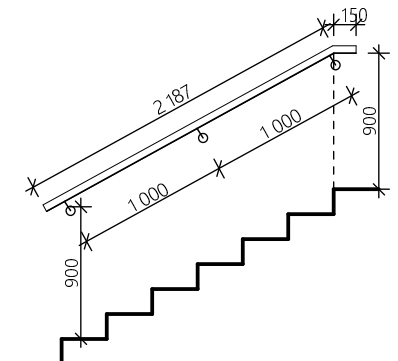
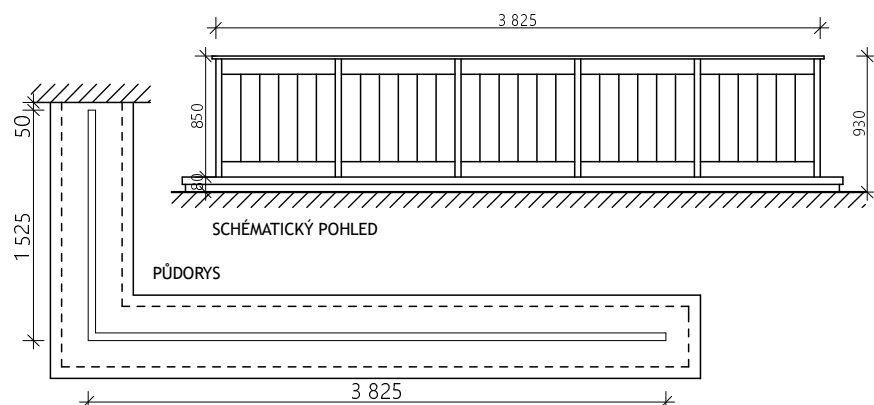
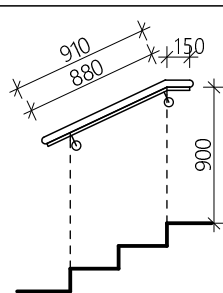
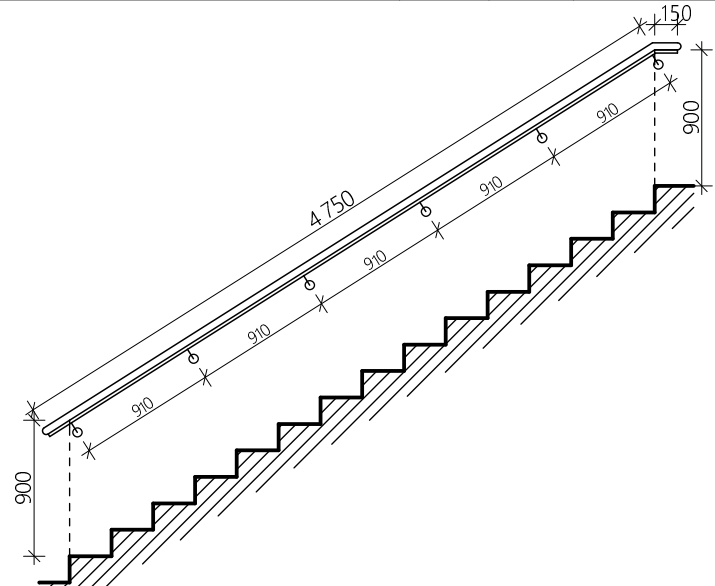
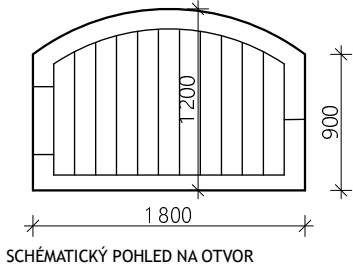
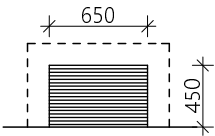
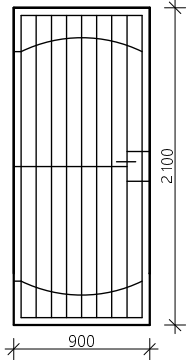



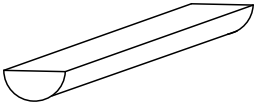
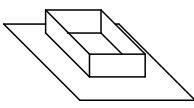

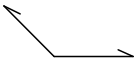












ZOD. PROJEKTANT: Ing. arch. Stanislav Pour, Vančurova 2904,	PROJEKTANT: Ing. arch. Stanislav Pour	ÚČEL:
Tábor 390 01, tel.: 603 568 004	Vančurova 2904, Tábor	PROJEKT K REALIZACI
INVESTOR: OBEC DŘÍTEŇ, Dříteň 152, 373 51	DATUM: 04/ 2018	Č. VÝKRESU:
NÁZEV AKCE: STAVEBNÍ ÚPRAVY BÝVALÉ SUDÁRNY V AREÁLU OBJEKTU ZÁMKU DŘÍTEŇ, katastrální území DŘÍTEŇ, parc. číslo: 1		19
OBSAH VÝKRESU: VÝPISY PRVKŮ - ZÁMEČNICKÝCH, KLEMPÍŘSKÝCH, OSTATNÍCH		MĚŘÍTKO: VOLNĚ

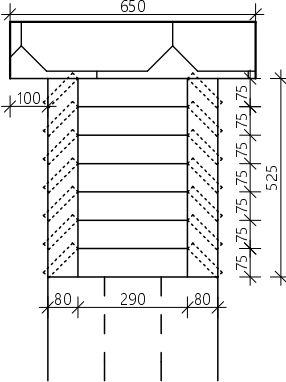
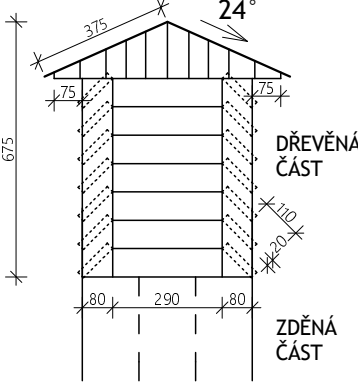
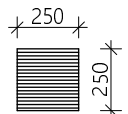

označení	ks	náhled	rozměr v mm		popis	barva (odstín)	pozn.
			šířka	výška			
Z1 ZÁBRADLÍ VENKOVNÍHO SCHODIŠTĚ	1	 SCHÉMATICKÝ BOČNÍ POHLED NA SCHODIŠTĚ		900	OCELOVÉ ZÁBRADLÍ, zpracované uměleckým kovářem - materiál bude překován - nátěr černá grafitová barva  (provedení shodné s provedením stávající kované brány na nádvoří zámku) - kotveno z boku schodiště	černá grafitová	dodávka včetně kotvení
Z2 ZÁBRADLÍ VENKOVNÍHO SCHODIŠTĚ DO SUTERÉNU	1	 SCHÉMATICKÝ POHLED PŮDORYS					
Z3 ZÁBRADLÍ VNITŘNÍHO SCHODIŠTĚ	2			900	OCELOVÉ ZÁBRADLÍ, zpracované uměleckým kovářem - stojny zábradlí 40/40 - madlo zábradlí 60/20 + dřevěné madlo kulaté, pr. 48 mm - vodorovné prvky 25/25 - svislé tyče 16/16 - podpora madla 15/25, zakončena litinovými prvky - materiál bude překován - nátěr černá grafitová barva  (provedení shodné s provedením stávající kované brány na nádvoří zámku)	černá grafitová, madlo drásané, smrk, transparentní matný lak	dodávka včetně kotvení
Z4 ZÁBRADLÍ VNITŘNÍHO SCHODIŠTĚ	2				OCELOVÉ ZÁBRADLÍ, zpracované uměleckým kovářem - madlo zábradlí 20/20 + dřevěné madlo kulaté, pr. 48 mm - kotevní prvky 16/16 s rozetou na stěnu - materiál bude překován - nátěr černá grafitová barva  (provedení shodné s provedením stávající kované brány na nádvoří zámku) - druhé madlo napojeno na vodorovné zábradlí schodiště	černá grafitová, madlo drásané, smrk, transparentní matný lak	dodávka včetně kotvení

VŠECHNY PRVKY PŘED ZAHÁJENÍM VÝROBY ZAMĚŘIT NA STAVBĚ.

označení	ks	náhled	rozměr v mm		popis	barva (odstín)	pozn.
			šířka	výška			
Z5 MŘÍŽ OKNA DO SUTERÉNU	1	 SCHÉMATICKÝ POHLED NA OTVOR	1 800	1 200	OCELOVÁ MŘÍŽ, zpracované uměleckým kovářem - materiál bude překován - nátěr černá grafitová barva  (provedení shodné s provedením stávající kované brány na nádvoří zámku) - kotveno z boku schodiště	černá grafitová	dodávka včetně kotvení
Z6 MŘÍŽ ANGLICKÉHO DVORKU	1		650	450	OCELOVÁ MŘÍŽ POCHOZÍ, zpracované uměleckým kovářem - materiál bude překován - nátěr černá grafitová barva	černá grafitová	dodávka včetně kotvení
D2 DVEŘE INTERIÉROVÉ KOVANÉ	1		900	1970	OCELOVÁ MŘÍŽ, zpracovaná uměleckým kovářem, včetně kliky  (provedení shodné s provedením stávající kované brány na nádvoří zámku)	černá grafitová	dodávka včetně kotvení
V3 VENTILAČNÍ MŘÍŽKA EXTERIÉROVÁ	2	ILUSTRAČNÍ FOTO 	250	250	OCELOVÁ VENTILAČNÍ MŘÍŽKA, zpracovaná uměleckým kovářem,  (provedení shodné s provedením stávající kované brány na nádvoří zámku)	černá grafitová	dodávka včetně kotvení a sítky proti hmyzu

označení	ks/ mb	náhled	rozměr v mm		popis	barva (odstín)	pozn.
			DN	RŠ			
K1	26,25 27,70		150	330	ŽLAB PODOKAPNÍ, včetně střešních háků	měď	dodávka včetně měděných háků
K2	1		450/ 450		OPLECHOVÁNÍ KOMÍNU (nutno zaměřit na stavbě), včetně kotvení	měď	
K3	1		600/ 600		STŘEŠNÍ VÝLEZ, včetně napojení na oplechování komínu	měď	
K4	4,2 5,25			1000	OPLECHOVÁNÍ NAPOJENÍ STŘECH, STÁVAJÍCÍ STŘECHY STODOLY A STŘECHY SUDÁRNÝ	měď	dle situace na stavbě
K5	2,5			750	OPLECHOVÁNÍ STÁVAJÍCÍ STĚNY NAD STŘECHOU	měď	dle situace na stavbě
K6	13,75			600	OPLECHOVÁNÍ STĚNY U OKRAJE STŘECHY	měď	dle situace na stavbě
K7	6				ŽLABOVÝ KOTLÍK OZDOBNÝ	měď	
K8	3x6,0 3x3,5	  +12 x koleno	100		DEŠŤOVÝ SVOD, včetně kotvicích prvků a kolen	měď	
K9	2x8,0			375	ZÁVĚTRNÁ LIŠTA	měď	
K10	23x1,2			330	OPLECHOVÁNÍ PARAPETU OKEN	měď	
K11	3x0,8			330	OPLECHOVÁNÍ PARAPETU OKEN	měď	
K12	1x1,8			500	OPLECHOVÁNÍ PARAPETU OKEN	měď	
K13	12,9			200	OPLECHOVÁNÍ SOKLU	měď	dle situace na stavbě

**POZN. - VE VÝPISE KLEMPÍŘSKÝCH PRVKŮ NEJOSU ZAHRNUTY PRVKU NUTNÉ PRO FUNKČNÍ ŘEŠENÍ SKLADBY STŘECHY, JAKO např. řešení oplechování u okapu, řešení oplechování u okraje střechy a další nezbytné klempířské prvky. VŠECHNY KLEMPÍŘSKÉ PRVKY NUTNO PŘED VÝROBU ZAMĚŘIT NA STAVBĚ!**

označení	ks	náhled	rozměr v mm		popis	barva (odstín)	pozn.
			šířka	výška			
V1 VENTILAČNÍ HLAVICE KOMÍNU	1	<p>POHLED 1</p>  <p>POHLED 2</p> 	450/ 450	675	<p>DŘEVĚNÁ KONSTRUKCE, kotvená k zděné části komínu. Střešní skladba shodná se skladbou střechy, tašky přivrtat. Vnitřní síť proti hmyzu. povrchová úprava dřeva shodná s úpravou viditelných částí krovu a podbití.</p>		dodávka včetně kotvení
V2 VENTILAČNÍ MŘÍŽKA INTERIÉROVÁ	4		250	250	DŘEVĚNÁ OZDOBNÁ VENTILAČNÍ MŘÍŽKA	povrchová úprava shodná s povrchovou úpravou dřevěných prvků	dodávka včetně kotvení a sítě proti hmyzu
V3 VENTILAČNÍ MŘÍŽKA EXTERIÉROVÁ	2	<p>ILUSTRAČNÍ FOTO</p> 	250	250	<p>OCELOVÁ VENTILAČNÍ MŘÍŽKA, zpracovaná uměleckým kovářem,</p> <p>(provedení shodné s provedením stávající kované brány na nádvoří zámku)</p>	černá grafitová	dodávka včetně kotvení a sítě proti hmyzu

VŠECHNY PRVKY PŘED ZAHÁJENÍM VÝROBY ZAMĚŘIT NA STAVBĚ.